



**FRESENIUS
KABI**

caring for life

Gastropexie Device II

Poster zur Anwendung



Gastropexie Device II

Moderne Technik zur sicheren Fixierung der Magenwand

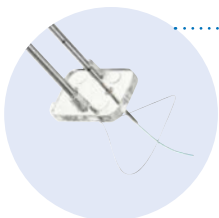
Das verbesserte Gastropexie Device II zeichnet sich durch seine benutzerfreundliche Einhandbedienung aus. Dank der weiterentwickelten Technologie entfällt die Handkontrolle beim Einbringen des Fadens in das Magenumen. Dies ermöglicht die Bedienung des Gastropexie Device II bei gleichzeitiger Betrachtung des Endoskopiebildes auf dem Monitor.

Schlingeneinschubstab
Mit ihm wird die Fadenhalteschleife im Magenumen gebildet.



Auslöser

Fixiert das Nahtmaterial. Durch Betätigung des Auslösers schließt sich die Fadenhalteschleife und fixiert so das Nahtmaterial.



Fadenhalteschleife
Durch Drücken des Schlingeneinschubstabes bildet sich eine Halteschleife. Nach Drücken des Auslösers wird die Fadenhalteschleife in die Kanüle zurückgezogen. Während der Punktion muss die Schlinge in der Kanüle verbleiben.



Fadeneinschub

Das Nahtmaterial wird über die Fadenvorschuböffnung eingebracht. Das Nahtmaterial wird soweit vorgeschoben, bis ein leichter Widerstand zu spüren ist. Durch Drehung des Fadenvorschubrädchens wird das Nahtmaterial weiter vorgeschoben.



Fadenvorschubrädchen

Hiermit wird das Nahtmaterial in den Magen vorgeschoben (und auch zurückgezogen). Der Fadenvorschub erfolgt durch Rädchendrehung in Pfeilrichtung.



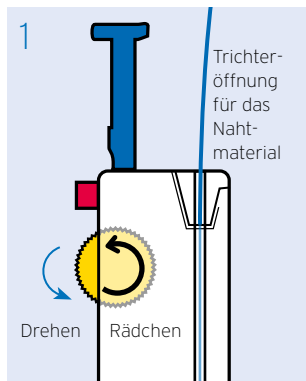
Gastropexie Device II

Das Gastropexie Device II kann für mehrere Punktionen eingesetzt werden

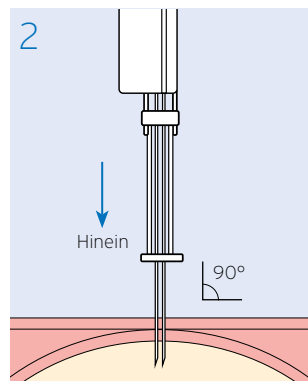
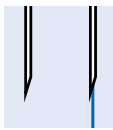
Bildung einer Halteschleife zur Fixierung des Nahtmaterials

Einbringen des Nahtmaterials

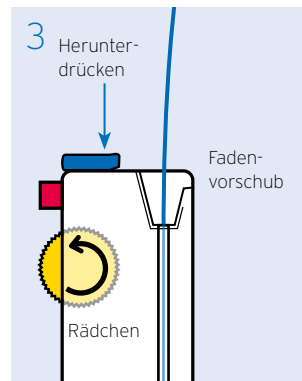
Fixierung des Nahtmaterials



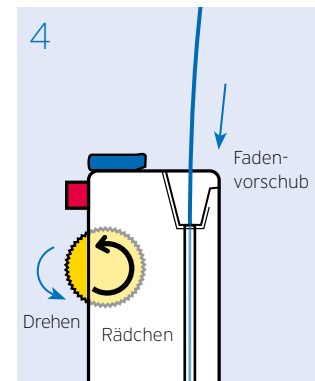
Das Nahtmaterial wird über die dafür vorgesehene Trichteröffnung eingebracht. Durch Drehen des Fadenvorschubrädchens wird das Nahtmaterial bis zur Öffnung der Hohlneedle vorgeschoben.



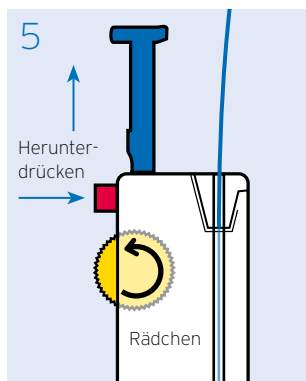
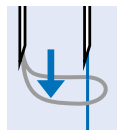
Die markierte Punktionsstelle wird mit beiden Nadeln senkrecht punktiert.



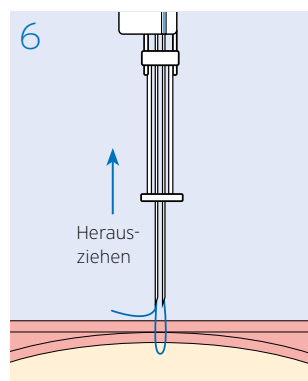
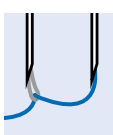
Durch Herunterdrücken des Schlingeneinschubstabs wird die Fadenhalteschleife gebildet.



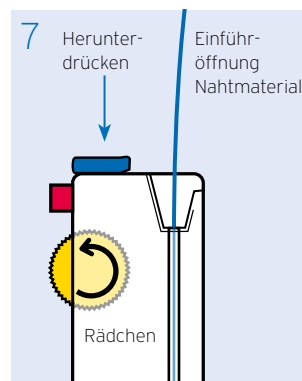
Mit dem Fadenvorschubrädchen wird das Nahtmaterial durch die direkt unter der Hohlneedle liegende Fadenhalteschleife vorgeschoben.



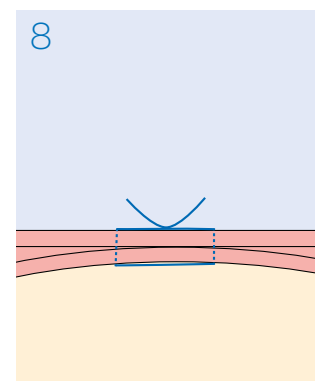
Durch Drücken des Auslösers wird die Fadenhalteschleife in die Punktionsnadel zurückgezogen. Jetzt ist das Nahtmaterial an der Spitze der Punktionsnadel fixiert.



Das Gastropexie Device II wird vorsichtig zurückgezogen, bis beide Nadeln den Magen verlassen haben. Das Nahtmaterial wird dabei durch beide Punktionsstellen aus dem Magen herausgezogen.



Durch Herunterdrücken des Schlingeneinschubstabs wird das Nahtmaterial freigegeben.



Die Fadenenden werden auf der Bauchdecke verknüpft. Das Gastropexie Device II kann nun für die nächste Punktionsstelle positioniert werden.



wir helfen Menschen

Ihren Einsatz für Therapieerfolg und Lebensqualität möchten wir einfacher und sicherer machen und die Lebensqualität von Patienten und Pflegebedürftigen stetig steigern. Wir übernehmen Verantwortung für hochwertige, individuell abgestimmte Produkte und Dienstleistungen in den Leistungsbereichen:

Ernährung

Für die enterale Ernährung bieten wir Ihnen Trink- und Sondennahrungen sowie Supplemente. Das Programm für die parenterale Ernährung reicht von Mehrkammerbeuteln bis zu Einzelkomponenten wie Fettemulsionen, Aminosäuren, Vitaminen und Spurenelementen. Bei unseren therapieübergreifenden, bundesweiten Versorgungsstrukturen setzen wir uns höchste Qualitätsstandards.

Arzneimittel

Für die intravenöse Therapie kritisch kranker Menschen haben wir ein umfangreiches Produktprogramm von generischen Arzneimitteln wie Antibiotika und Anästhetika sowie Arzneimitteln für die Onkologie. Ihre vielfältigen Therapien unterstützen wir mit systematisch abgestimmten Applikationstechniken.

Infusionen

Unser Angebot umfasst Volumenersatz-, Träger- und Elektrolytlösungen sowie spezifische Lösungen für die Pädiatrie in modernen und anwendungsfreundlichen Primärbehältnissen. Wir unterstützen Ihre therapeutische Arbeit durch umfangreiche Dienstleistungen, wie eine computergestützte Kompatibilitätsdatenbank und eine breite wissenschaftliche Basis.

Medizinprodukte

Für Ernährung, Infusionen, Arzneimittel und Blutkomponenten bieten wir Ihnen präzise aufeinander abgestimmte Applikationstechnik und -systeme an. Das Produktprogramm wird durch die Urologie, die Tracheostomie und die moderne Wundversorgung abgerundet.



**FRESENIUS
KABI**

caring for life

Fresenius Kabi Deutschland GmbH
Kundenberatung
61346 Bad Homburg
T 0800 / 788 7070
F 06172 / 686 8239
kundenberatung@fresenius-kabi.de
www.fresenius-kabi.de